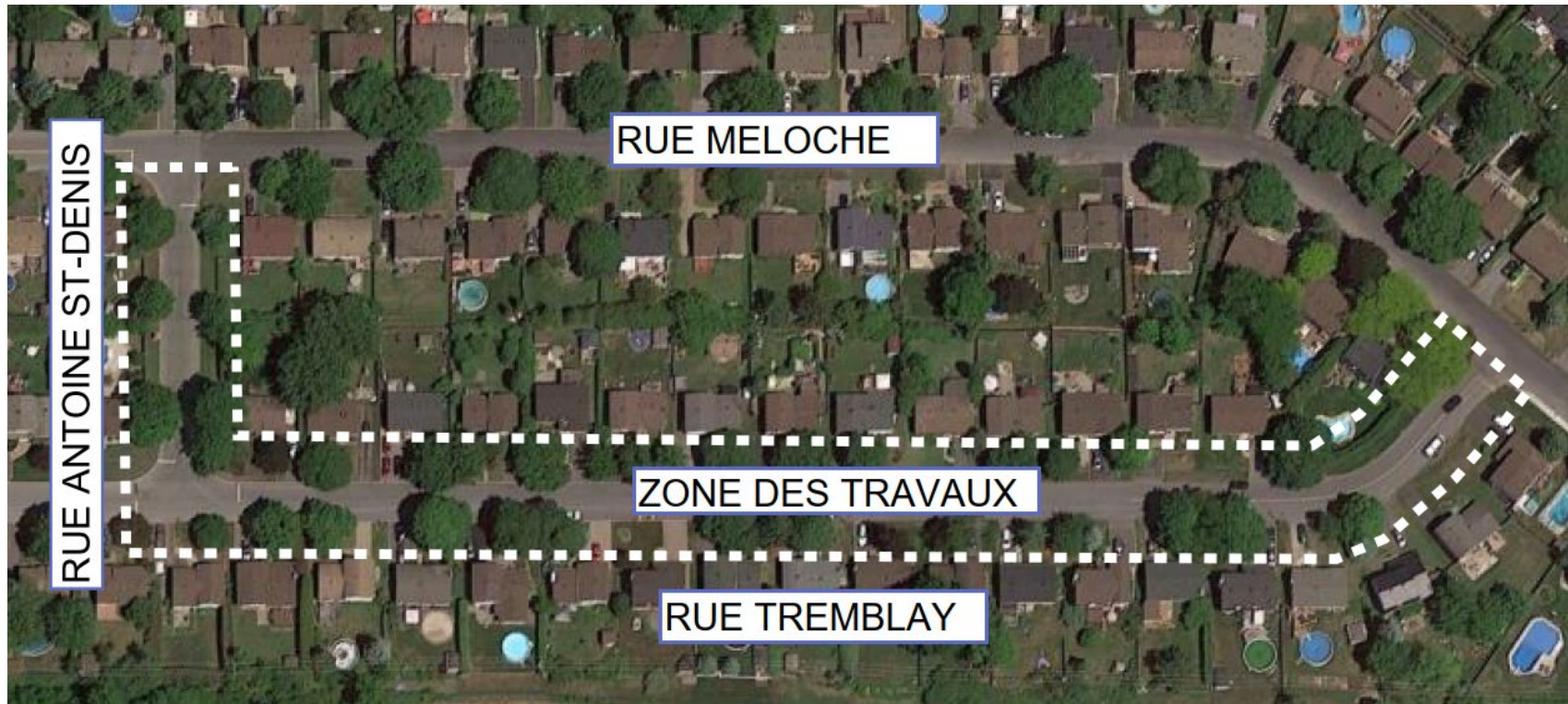




Travaux de réfection de la rue Antoine St-Denis et d'une partie de la rue Tremblay



Présentation par Dominique Asselin, ing.

Travaux de réfection de la rue Antoine St-Denis et d'une partie de la rue Tremblay

1. Ordre du jour

1. Présentation des intervenants
2. Introduction à la séance
3. Limites et étendue des travaux
4. Planification des différentes étapes et échéancier
5. Comment le chantier vous affectera?
6. Illustrations des étapes à venir
7. Période de questions

Travaux de réfection de la rue Antoine St-Denis et d'une partie de la rue Tremblay

2. Mandat et intervenants de CDGU



Dominique Asselin : Chargé de projet
d.asselin@cdgu.com
450 455-8285, poste 204

Martin Richardson : Associé
m.richardson@cdgu.com
450 455-8285, poste 200

(Nom à venir): Surveillant

- Firme de génie-conseil en génie civil**
- Basée à Vaudreuil-Dorion**
- Mandatée par la Ville de Sainte-Anne-de-Bellevue pour la conception et la surveillance du projet**

Travaux de réfection de la rue Antoine St-Denis et d'une partie de la rue Tremblay

3. Intervenants de la Ville de Sainte-Anne-de-Bellevue



Abdelkader Hani : Chargé de projet

ahani@sadb.qc.ca

514 457-5500

Mariana Jakab: Ingénieure

mjakab@sadb.qc.ca

514 457-5500

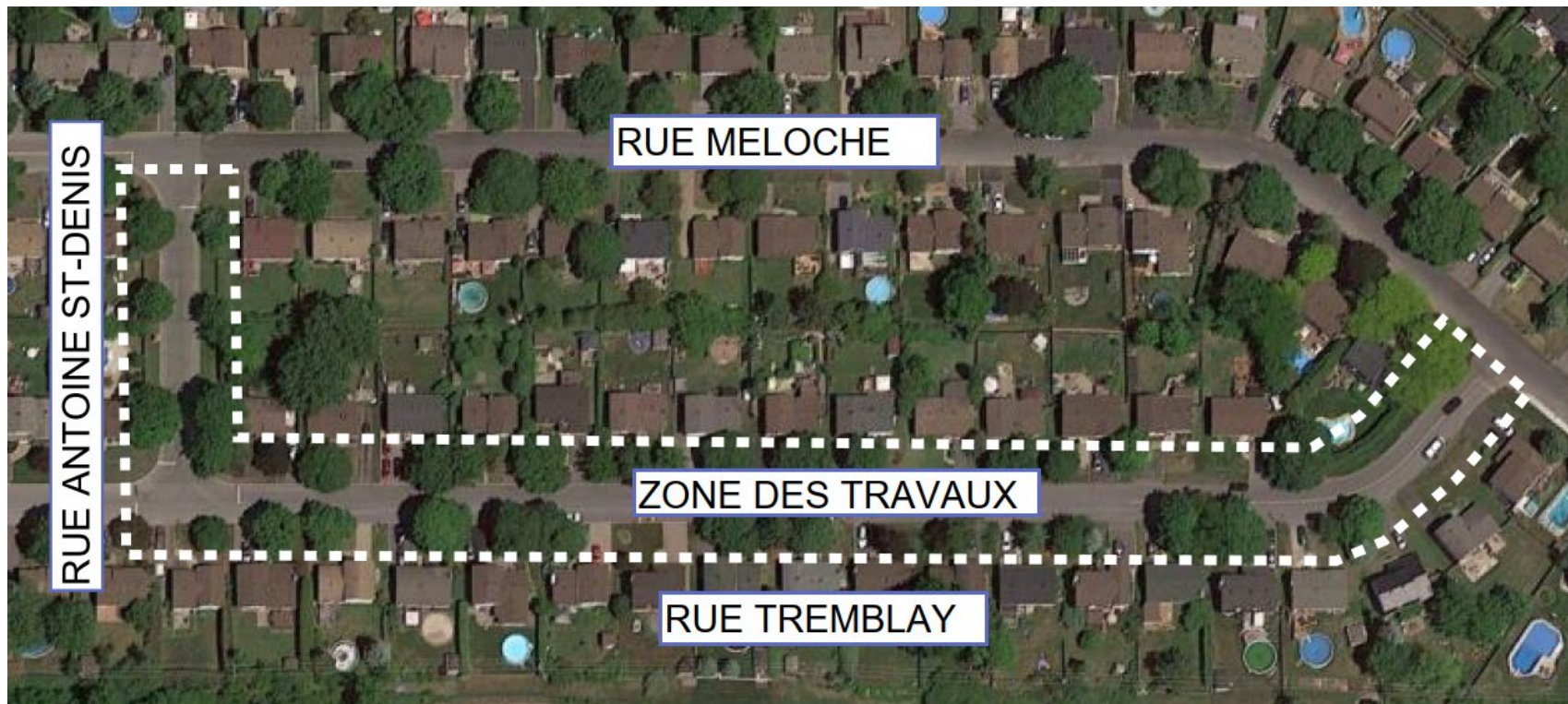
Travaux de réfection de la rue Antoine St-Denis et d'une partie de la rue Tremblay

4. Déroulement de la séance

- Présentation de 30 minutes**
- Présentation en français (A word for English speakers)**
- Période de questions à la fin**
- Questions spécifiques à votre maison/propriété : prévoir à la fin**
- Plans disponibles à l'avant**

Travaux de réfection de la rue Antoine St-Denis et d'une partie de la rue Tremblay

5. Localisation des travaux



Travaux de réfection de la rue Antoine St-Denis et d'une partie de la rue Tremblay

6. Étendue des travaux

- Remplacement du pavage de la chaussée pour corriger les défauts de la surface existante
- Remplacement partielle de la fondation pour prolonger la durée de vie de la chaussée
- La géométrie existante sera reproduite (bordures/fossés/largeurs/etc.)

Travaux de réfection de la rue Antoine St-Denis et d'une partie de la rue Tremblay

7. Entrepreneur sélectionné



- Contrat octroyé à la suite d'un appel d'offres public
- Contrat d'une valeur de 688 654,74 \$
- Entrepreneur basé à Dorval, spécialisé en excavation et en pavage

Travaux de réfection de la rue Antoine St-Denis et d'une partie de la rue Tremblay

8. Différentes étapes de réalisation des travaux

- Relevé vidéo par l'entrepreneur en début de chantier
- Fouilles à quelques endroits pour déterminer la qualité des sols à disposer
- Chantier : Les différentes étapes sont illustrées aux diapos 19 à 24

Travaux de réfection de la rue Antoine St-Denis et d'une partie de la rue Tremblay

9. Échéancier

Semaine du 22 août :

Fouilles exploratoires

Semaine du 5 septembre :

Mobilisation / Enlèvement de l'asphalte / Enlèvement des bordures

Semaine du 12 septembre :

Excavation de la chaussée

Semaine du 19 septembre :

Coulée des bordures / Préparation de la surface pour le pavage

Semaine du 26 septembre :

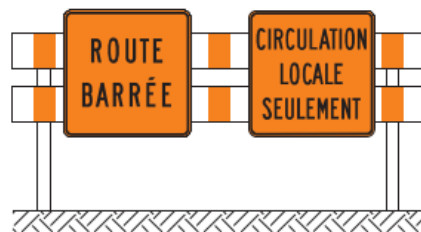
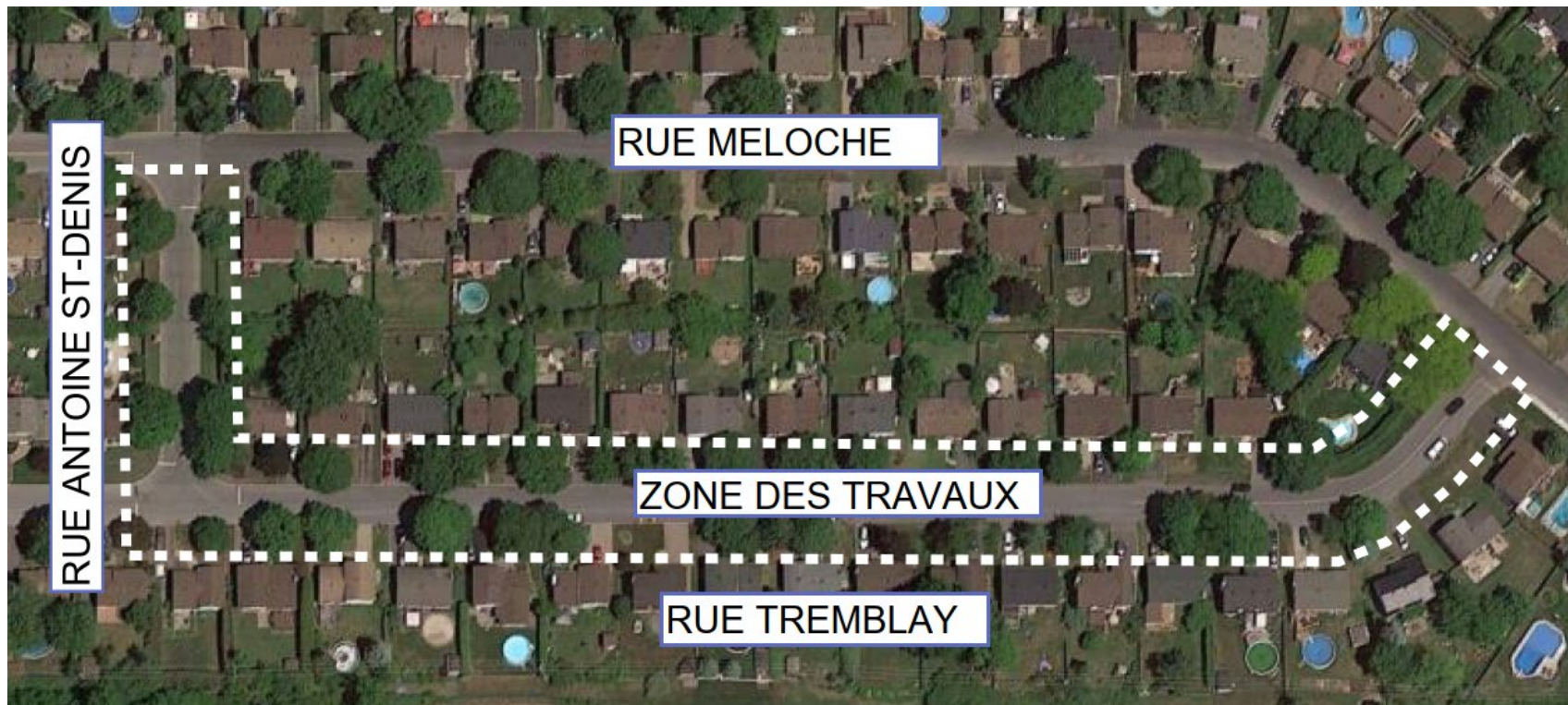
Pavage

Semaine du 2 octobre :

Réfection des lieux

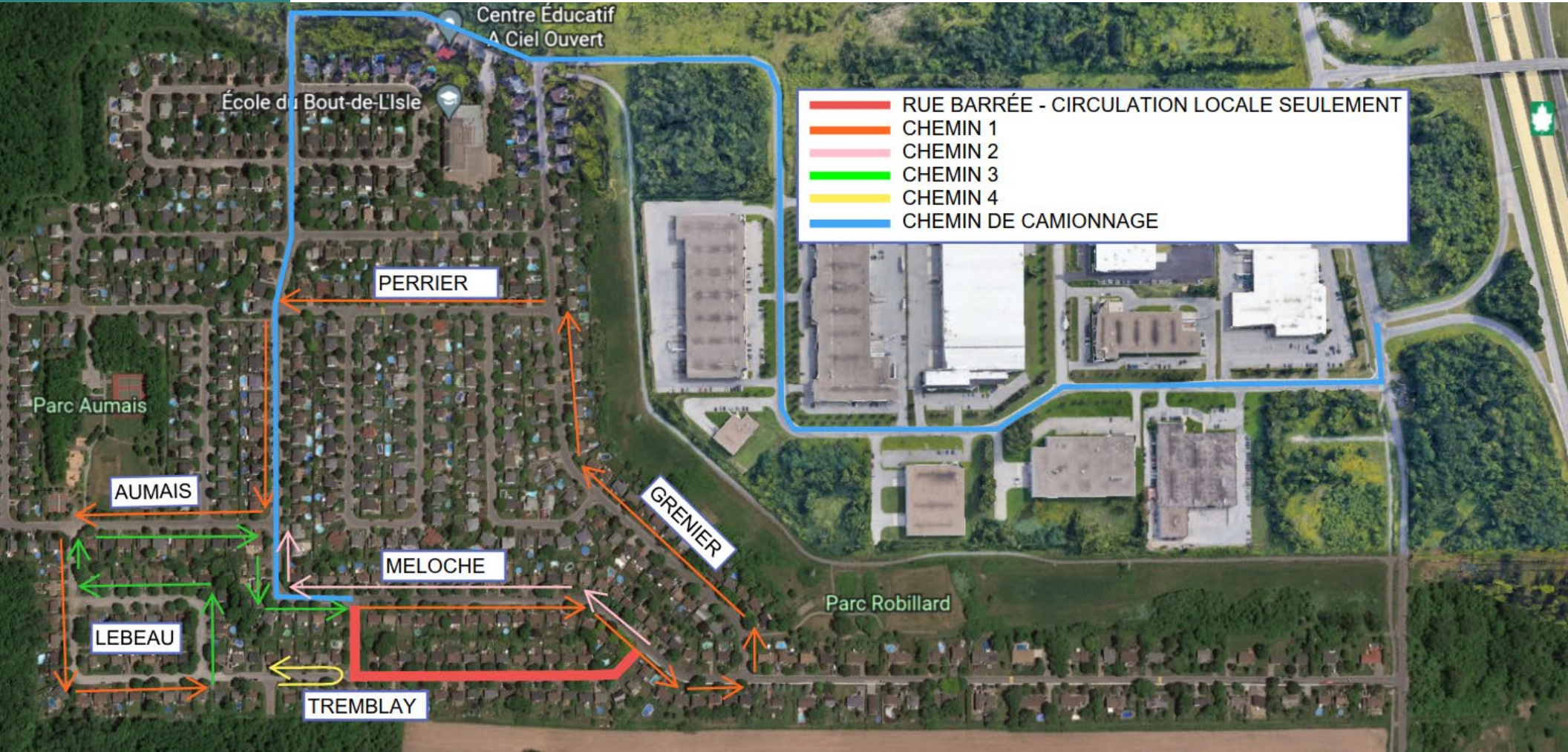
Travaux de réfection de la rue Antoine St-Denis et d'une partie de la rue Tremblay

10. Rues barrées et chemins de détour



- Barrières aux trois accès du chantier
- La circulation de transit sera interceptée et redirigée dans les rues locales avoisinantes via un chemin de détour

Travaux de réfection de la rue Antoine St-Denis et d'une partie de la rue Tremblay



Travaux de réfection de la rue Antoine St-Denis et d'une partie de la rue Tremblay

11. Accès à votre entrée pendant le chantier

- L'accès à votre entrée sera maintenue pendant **presque** la totalité du chantier

- Vous perdrez l'accès :
 - ❖ La semaine de l'excavation (+/- 2 jours) lorsque l'excavation est directement devant chez vous;

 - ❖ 3 jours autour de la coulée de la bordure si vous avez une bordure;

 - ❖ Les journées de pavage.

Travaux de réfection de la rue Antoine St-Denis et d'une partie de la rue Tremblay

12. Stationnement temporaire

- Pendant les travaux, il sera interdit de vous stationner dans la rue le jour, entre 7h et 17h (le plus possible).
- Lorsque vous n'avez pas accès à votre entrée, vous pourrez vous stationner sur les rues avoisinantes :



Travaux de réfection de la rue Antoine St-Denis et d'une partie de la rue Tremblay

13. Accès à votre boîte postale



- L'accès à votre boîte postale sera maintenue pendant les travaux.
- Il se peut que la boîte postale soit légèrement déplacée.
- Circuler avec prudence!
- Pour toutes informations ou questions, vous pouvez communiquer avec Postes Canada, filiale de Beaconsfield au 514 695-2956.

Travaux de réfection de la rue Antoine St-Denis et d'une partie de la rue Tremblay

14. Collecte des ordures et résidus ménagers

- Identifier vos bacs de collecte avec un marqueur (inscrire votre adresse).
- Le jour de la collecte, placer votre bac à l'endroit habituel **avant 7h00**.
- Il se peut que votre bac soit déplacé pendant la journée.

Travaux de réfection de la rue Antoine St-Denis et d'une partie de la rue Tremblay

15. Contrôle de la poussière

- Le chantier sera arrosé périodiquement pour contrôler la poussière (particulièrement par temps sec, les vendredis surtout).
- En cas extrêmes de poussière, un abat-poussière pourrait être utilisé.
- Au besoin, un balai mécanique sera employé pour nettoyer les rues avoisinantes.

Travaux de réfection de la rue Antoine St-Denis et d'une partie de la rue Tremblay

16. Sécurité et circulation sur le chantier

- Soyez prudents!!**
- Circulez à basse vitesse sur le chantier, surtout près de la machinerie.**
- Aux accès du chantier et à votre entrée, il va y avoir une dénivelée qui peut être de 2 à 4 pouces. Circulez à très basse vitesse à ces endroits.**
- La chaussée sera en pierre, donc des imperfections sont à prévoir. L'Entrepreneur maintiendra la qualité carrossable de la rue.**
- Les véhicules d'urgence ont priorité et pourront transiter par la rue en tout temps.**
- Les autobus scolaires devraient prendre les enfants aux endroits prévus. Les services de transport scolaire sont avisés des travaux et vous serez avisés si les arrêts sont déplacés.**

Travaux de réfection de la rue Antoine St-Denis et d'une partie de la rue Tremblay

17. Communications

- Évitez de communiquer directement avec les travailleurs.
- Pour toutes questions/demandes/remarques ou plaintes, SVP vous adresser directement aux représentants officiels pour les travaux :

Représentant de CDGU mandaté par la Ville pour surveiller les travaux :

Dominique Asselin : Chargé de projet
d.asselin@cdgu.com
450 455-8285, poste 204

Représentant de la Ville de Sainte-Anne-de-Bellevue :

Abdelkader Hani : Chargé de projet
ahani@sadb.qc.ca
514 457-5500

Travaux de réfection de la rue Antoine St-Denis et d'une partie de la rue Tremblay

18. Demandes particulières

Si vous avez une demande particulière, par exemple :

- ❖ Déménagement;
- ❖ Voyage à long terme;
- ❖ Besoin d'accès particulier à votre maison;
- ❖ Accessibilité universelle.

SVP communiquer avec moi à l'avance ou à la fin de la rencontre.

Travaux de réfection de la rue Antoine St-Denis et d'une partie de la rue Tremblay

19. Étapes du projet : Mobilisation et enlèvement de l'asphalte existant



Travaux de réfection de la rue Antoine St-Denis et d'une partie de la rue Tremblay

20. Étapes du projet : Excavation et mise en place de la pierre



Travaux de réfection de la rue Antoine St-Denis et d'une partie de la rue Tremblay

21. Étapes du projet : Bordures en béton



Travaux de réfection de la rue Antoine St-Denis et d'une partie de la rue Tremblay

22. Étapes du projet : Nivellement final



Travaux de réfection de la rue Antoine St-Denis et d'une partie de la rue Tremblay

23. Étapes du projet : Pavage



Travaux de réfection de la rue Antoine St-Denis et d'une partie de la rue Tremblay

24. Étapes du projet : Réfection des lieux



Merci de votre attention
Questions?
Plans disponibles à l'avant