

SÉANCE
D'INFORMATION

BUDGET 2023



**Sainte-Anne
de-Bellevue**



- **EN TOILE DE FONDS**
- **MISE EN CONTEXTE**
- **ÉVOLUTION DE LA QUOTE-PART**
- **QUOTE-PART DES DÉPENSES DE L'AGGLOMÉRATION**
- **COMPARAISON DES DÉPENSES**
- **RATIO DES DÉPENSES 2023**
- **NOUVEAU RÔLE D'ÉVALUATION 2023 - 2024 - 2025**
- **ÉVOLUTION DU RÔLE 2023 - 2024 - 2025 vs 2020 - 2021 - 2022**
- **TAXATION EN 2023**
- **TAUX DE TAXATION 2023**
- **COMPARAISON DES REVENUS**
- **EXCÉDENT ET FONDS RÉSERVÉS**
- **INVESTISSEMENTS EN CAPITAL 2013 À 2022**
- **PTI 2023 À 2025**
- **PTI FINANCEMENT**
- **TAUX D'ENDETTEMENT 2022 - 2023 - 2024 - 2025**



- Au 31 décembre 2022, la Ville prévoit un surplus budgétaire d'environ 21 000 \$.
- Impact du budget 2023 de l'agglomération de Montréal sur la quote-part de la Ville de Sainte-Anne-de-Bellevue:
- La quote-part générale de la Ville de Sainte-Anne-de-Bellevue a connu une hausse retentissante de 23,6 %. Cette augmentation est la seconde plus élevée, pour l'année 2023, de toutes les villes liées de l'agglomération de Montréal. Toutefois, la Ville de Montréal présente les écarts budgétaires 2023 en y incluant les déficits non-récurrents de 2020 et 2021, ce qui fausse favorablement la hausse de la quote-part à 17,3 % pour la Ville de Sainte-Anne-de-Bellevue.
- Suite à une refonte du calcul de la compensation des en-lieux provinciaux par le gouvernement du Québec en 2022, ce dernier prévoit compenser sur un taux de 100 % de la valeur au rôle de l'année précédente (établissements d'enseignement post-secondaire et hôpital) et 82 % pour les établissements d'enseignement primaire et secondaire.



- Le pacte fiscal : Partenariat 2020-2024 « Pour des régions et des municipalités encore plus fortes ». En 2023, le pacte fiscal représente un montant d'environ 15 \$ par résident pour un total d'environ 78 000 \$.
- Analyse et évolution de la dette à long terme et des investissements en immobilisations à financer. Les investissements en immobilisation des trois (3) dernières années ont un impact sur le service de la dette et représente une hausse de 28,4 % par rapport à l'année 2022. Cette hausse fait suite également à l'augmentation des taux d'intérêt au cours de l'année 2022.



- Dans le cadre de la vente des terrains de l'hôpital, la Ville prévoit que le processus de vente sera complété en 2023. Le produit de la vente des terrains sera affecté au surplus de l'hôpital, afin de compenser la perte de revenus annuels, suite au transfert de l'hôpital en 2016.
- Tel que mentionné d'entrée de jeu, la Ville de Sainte-Anne-de-Bellevue a subi une augmentation démesurée de la quote-part de 2023, soit un montant de 1 493 700 \$. Par conséquent, la quote-part de l'année 2023 est de 10 117 500 \$ (incluant l'eau). Cette augmentation nous ramène au niveau de l'année 2016, à savoir 10 136 502 \$, avant la modification au calcul de la quote-part en 2017.
- Il est important de noter que l'augmentation de la quote-part depuis 2019 est de 31,3 % soit de 7 705 065 \$ (2019) comparativement à 10 117 500 \$ (2023).
- Le rôle d'évaluation 2023-2024-2025 entre en vigueur le 1er janvier 2023.

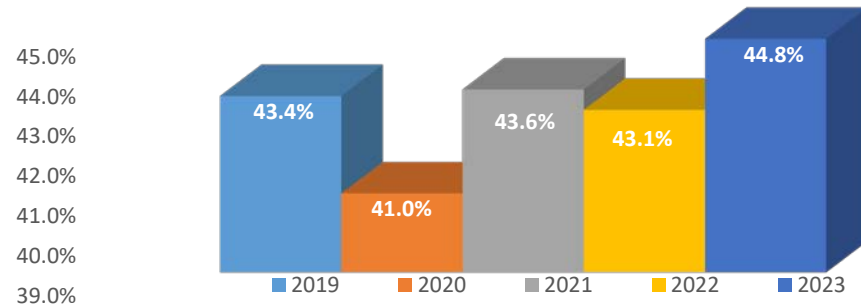


- La hausse importante du taux d'inflation en 2022 a un impact significatif sur les dépenses opérationnelles et les investissements en capital en 2022 et 2023. Par exemple, les activités de déneigement (déblaiement et chargement) ont augmenté de près de 20 % en 2022.
- La gestion des matières résiduelles a également connu une forte hausse entre 2021 et 2022. En effet, la hausse représente une augmentation d'environ 65 %.
- La convention collective des employés cols bleus est venue à échéance le 31 octobre 2021 et les négociations pour le renouvellement seront entamées en 2023.

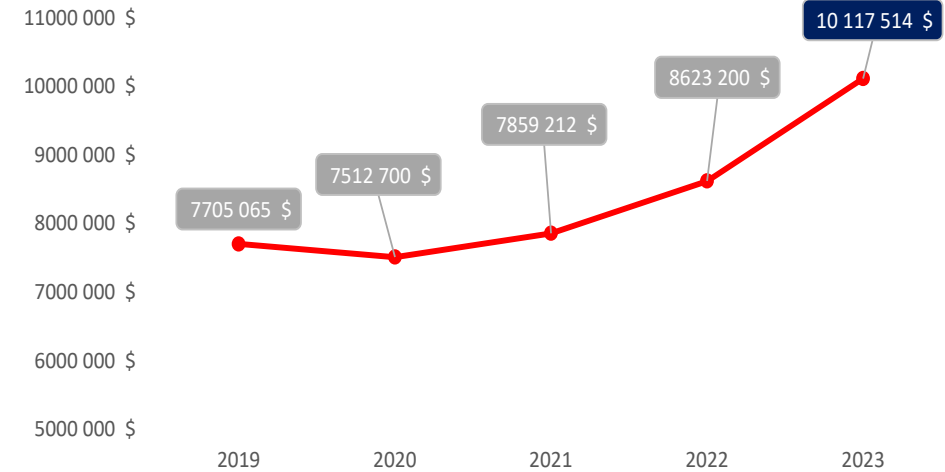
ÉVOLUTION DE LA QUOTE-PART



Évolution du pourcentage de la quote-part dans le budget (2019-2023)



Évolution Quote-Part 2019-2023



Année	Quote-Part	% d'augmentation	Budget	% de la Q/P par rapport au Budget
2019	7 705 065 \$	-11.2%	17 745 518 \$	43.4%
2020	7 512 700 \$	-2.5%	18 331 115 \$	41.0%
2021	7 859 212 \$	4.6%	18 032 766 \$	43.6%
2022	8 623 200 \$	9.7%	20 019 704 \$	43.1%
2023	10 117 514 \$	17.3%	22 560 511 \$	44.8%

❖ Dépenses - Centre-Ville ajoutées en 2019 (147 000\$); 2020 (145 600\$); 2021 (150 400\$); 2022 (155 300\$); 2023 (177 600\$)

QUOTE-PART DES DÉPENSES DE L'AGGLOMÉRATION



Extraits du communiqué de la presse de l'Association des Municipalités de Banlieue (AMB) du 29 novembre 2022 et du rapport minoritaire la Commission sur les finances et l'administration daté du 12 décembre 2022.

CADRE FINANCIER D'AGGLOMÉRATION 2023 LES VILLES LIÉES DÉNONCENT L'ÉCART TOUJOURS CROISSANT DANS LA RÉPARTITION DES QUOTES-PARTS

« Bien que les 15 villes liées regroupent 12 % de la population de l'île de Montréal et 18 % de la capacité fiscale telle qu'établie selon les règles mises en place par le gouvernement du Québec, elles devront en 2023 assumer 38 % de l'augmentation totale des dépenses de l'agglomération pour toute l'île de Montréal.

De plus, le cadre financier 2023 maintient une criante et injustifiable iniquité fiscale pour la population des villes liées. Ainsi, l'impact moyen par personne pour les citoyennes et citoyens de Montréal ne sera que de 35 \$, alors que cet impact moyen pour ceux et celles des villes métropolitaines « N.D.L.R » liées sera de 162 \$, ou 4,6 fois plus que pour les Montréalaises et Montréalais. À ce jour, les quotes-parts payées par les villes liées à la Ville de Montréal pour les services de l'agglomération représentent déjà pour nos contribuables une charge financière totale moyenne supplémentaire équivalente à 700 \$ par personne, soit 56 % de plus que pour ceux et celles de Montréal ».

COMPARAISON DES DÉPENSES



	Budget 2022	Budget 2023	Variance en \$	Variance en %	Explications
Conseil municipal	246 235 \$	258 848 \$	12 613 \$	5.12%	Salaires et avantages sociaux
Gestion financière et administrative	515 984 \$	507 074 \$	(8 910) \$	-1.73%	
Direction générale	706 537 \$	693 372 \$	(13 165) \$	-1.86%	
Greffe et communication	345 649 \$	416 926 \$	71 277 \$	20.62%	Services juridiques \$38k; Publications \$7.6k; Archives \$8k; Site WEB (\$4k)
Autres	8 876 066 \$	10 575 231 \$	1 699 165 \$	19.14%	Quotes-parts agglomération \$1 493k;
Patrouille municipale	383 420 \$	463 451 \$	80 031 \$	20.87%	Lecteur de plaques \$30k; Plaques pour vitesse \$4k; Rémunération \$36k;
Services techniques / Travaux publics	3 710 937 \$	4 199 084 \$	488 146 \$	13.15%	Voirie municipale \$144k; Machinerie et véhicules \$94k; Enlèvement de la neige \$106k; Rémunération \$140k;
Bâtiments	794 096 \$	647 086 \$	(147 010) \$	-18.51%	Garage municipal - bâtiment (\$70k); Parc (\$90k);
Eau & environnement	1 133 701 \$	1 278 708 \$	145 008 \$	12.79%	Déchets domestiques \$47k; Purification et traitement de l'eau \$43k; Réseaux de distribution de l'eau \$52k;
Développement économique	196 220 \$	89 000 \$	(107 220) \$	-54.64%	Chemin d'accès - Clinique médicale (\$-100k -2022);
Loisirs (excl. Bâtiments)	1 048 645 \$	1 115 254 \$	66 609 \$	6.35%	Entretien et réparation - piscines \$72k; Parcs et terrains de jeux \$27k; Rémunération (\$36k);
Bibliothèque	314 885 \$	329 564 \$	14 679 \$	4.66%	
Frais financiers	1 747 328 \$	1 986 913 \$	239 585 \$	13.71%	Emprunt 2022 - (Remb. de capital \$137k; Intérêts \$221k; Avantages sociaux futurs non capitalisés (\$81k); Autre (\$37k);
Total	20 019 704 \$	22 560 511 \$	2 540 808 \$		

RATIO DES DÉPENSES 2023



Budget des dépenses d'opération
22 560 511 \$

Dépenses d'opération incompressibles
17 763 125 \$
79%

Dépenses d'opération compressibles
4 797 387 \$
21%

Agglomération + C.M.M.
10 279 009 \$
58%

Police, service incendie, centre-ville, etc...

Incompressible - Local
7 484 115 \$
42%

Rémunération, électricité, collecte d'ordures,
déneigement, etc...

NOUVEAU RÔLE D'ÉVALUATION 2023 - 2024 - 2025



Date de dépôt

14 septembre 2022

Date de référence du
marché

1er juillet 2021

Période d'application

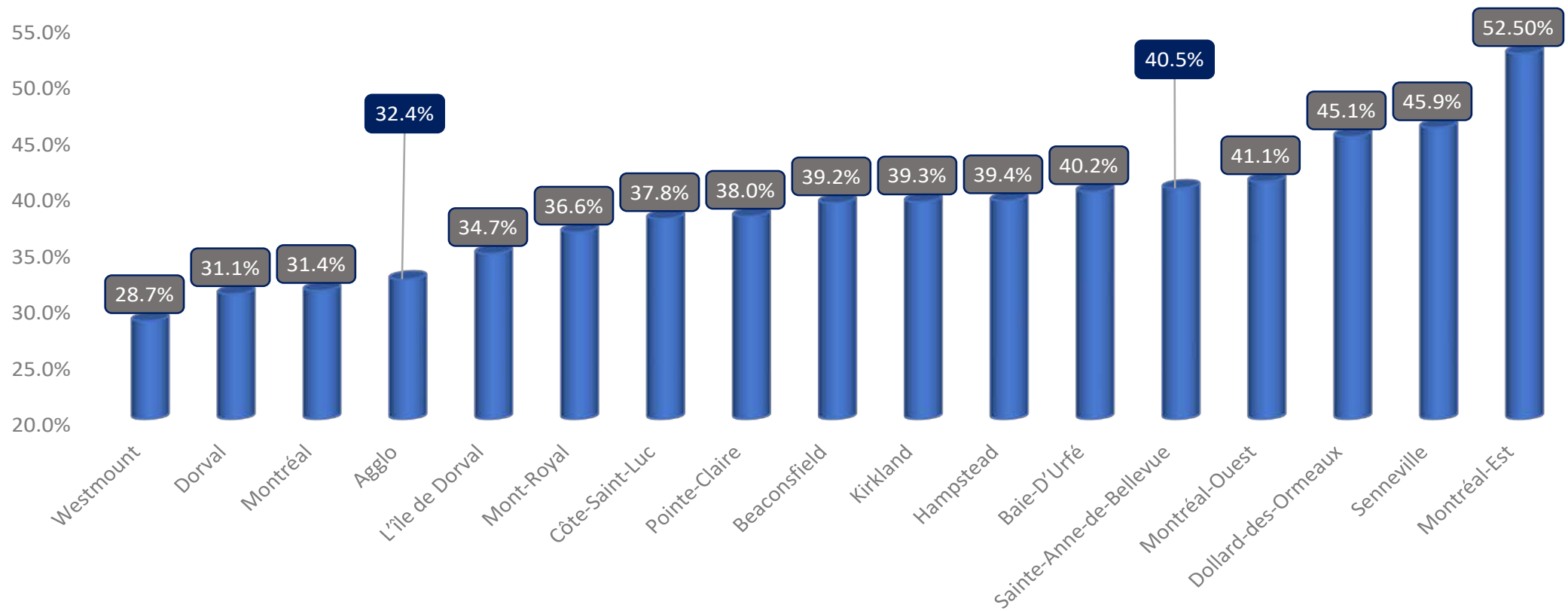
du 1er janvier 2023
au 31 décembre 2025

- **L'évaluation foncière est une compétence d'agglomération. Le Service de l'évaluation foncière de la Ville de Montréal est donc responsable.**
- Le rôle d'évaluation reflète la valeur marchande des propriétés au 1er juillet 2021 (conditions du marché immobilier).
- Période d'application: 2023, 2024 et 2025.
- Un nouveau rôle entrera en vigueur le 1er janvier 2026, basé sur la valeur marchande des propriétés au 1er juillet 2024.

ÉVOLUTION DU RÔLE 2023 - 2024 - 2025 vs 2020 - 2021 - 2022



*Variation des valeurs par ville – Agglomération
Rôle 2023 vs Rôle 2020*





- L'augmentation significative de la quote-part des dépenses de l'Agglomération de Montréal en 2022 a obligé la Ville de Sainte-Anne-de-Bellevue à prendre des mesures importantes en ce qui concerne la hausse de taxes.
- Cette tendance à la hausse de la quote-part de l'Agglomération depuis 2021, s'est aggravée en 2023. En effet, l'augmentation injustifiable de 2023 de la quote-part force la Ville à prendre des mesures exceptionnelles en ce qui concerne la taxation de l'année 2023.
- Il est important de noter que la Ville doit absolument éviter de créer un déficit structurel, en choisissant de minimiser l'augmentation de la taxe foncière et accroître les affectations aux surplus.
- La hausse des taxes au budget 2023 est répartie ainsi:
 - Hausse de taxes résidentielles: 10,50 %
 - Hausse de taxes immeubles non-résidentielles: 19 %
 - Hausse de taxes 6 logements et plus: 19 %
 - Revenu total provenant de l'augmentation des taxes: 2,1 M\$

TAUX DE TAXATION 2023



Taux de taxation par 100\$ d'évaluation foncière	2022	2023 ajusté	2023
Résiduel (surtout résidentiel)	0.8917	0.6113	0.6755
6 logements et plus	0.8901	0.6112	0.7274
Terrains vagues desservis	1.7834	1.2226	1.3510
Immeubles non résidentiels	3.4928	2.3365	2.7804

2023 Ajusté: Le taux de taxation approximatif tenant compte du rôle 2023-2024-2025 afin d'obtenir le même montant de taxes que pour l'année 2022.

COMPARAISON DES REVENUS



	Budget 2022	Budget 2023	Variance en \$	Variance en %	Explications
Taxes					
Résiduelle	5 396 448 \$	6 148 281 \$	751 833 \$	13.93%	
6 logements et +	476 494 \$	553 080 \$	76 586 \$	16.07%	
Non résidentiel	5 494 225 \$	6 470 520 \$	976 295 \$	17.77%	
Terrain vague desservi	712 523 \$	1 332 097 \$	619 574 \$	86.96%	
Eau	440 000 \$	460 000 \$	20 000 \$	4.55%	Ajout de la consommation des résidents Terra
En-lieux de taxes	4 372 768 \$	4 588 128 \$	215 360 \$	4.93%	Refonte du calcul provincial. Augmentation de taxes
Cour municipale	160 000 \$	210 000 \$	50 000 \$	31.25%	
Droits de mutation immobilière	806 416 \$	621 000 \$	(185 416) \$	-22.99%	Progression du Projet Terra. Accalmie de l'activité immobilière.
Intérêts et pénalités	167 250 \$	506 583 \$	339 333 \$	202.89%	Hausse des taux d'intérêts
Loisirs et bibliothèque	55 786 \$	35 000 \$	(20 786) \$	-37.26%	
Subventions gouv.	182 433 \$	258 563 \$	76 130 \$	41.73%	
Autres	557 540 \$	477 540 \$	(80 000) \$	-14.35%	Permis de construction (Dev Meta)
Total	18 821 883 \$	21 660 792 \$	2 838 909 \$		

EXCÉDENT ET FONDS RÉSERVÉS



Fonds réservés		
Excédent affecté		
Solde au 31 décembre 2021		3 286 124 \$
Activités – Année 2022	Affectations budgétaires - Fonctionnement 2022 (l'hôpital)	(1 197 821) \$
	Achat Terrain McGill (l'hôpital)	(600 000) \$
	Autres (divers)	(137 110) \$
	au 31 décembre 2022 (estimé)	1 351 193 \$
Excédent non affecté		
Solde au 31 décembre 2021		5 269 441 \$
Activités – Année 2022	Travaux reportés @ 2022	(300 000) \$
	Modules de jeux - 5-12 ans Parc Claude-Robillard	(85 985) \$
	Modules de jeux 18 mois-5 ans Parc Claude-Robillard	(78 330) \$
	Autres	(122 061) \$
	au 31 décembre 2022 (estimé)	4 683 066 \$
Fonds de roulement		
Solde au 31 décembre 2021		1 388 992 \$
	Fonds de roulement – Net	246 814 \$
	au 31 décembre 2022 (estimé)	1 635 806 \$
	au 31 décembre 2022 (estimé)	7 670 065 \$
Affectations– Année 2023	Affectations budgétaires - Fonctionnement 2023	(899 719) \$

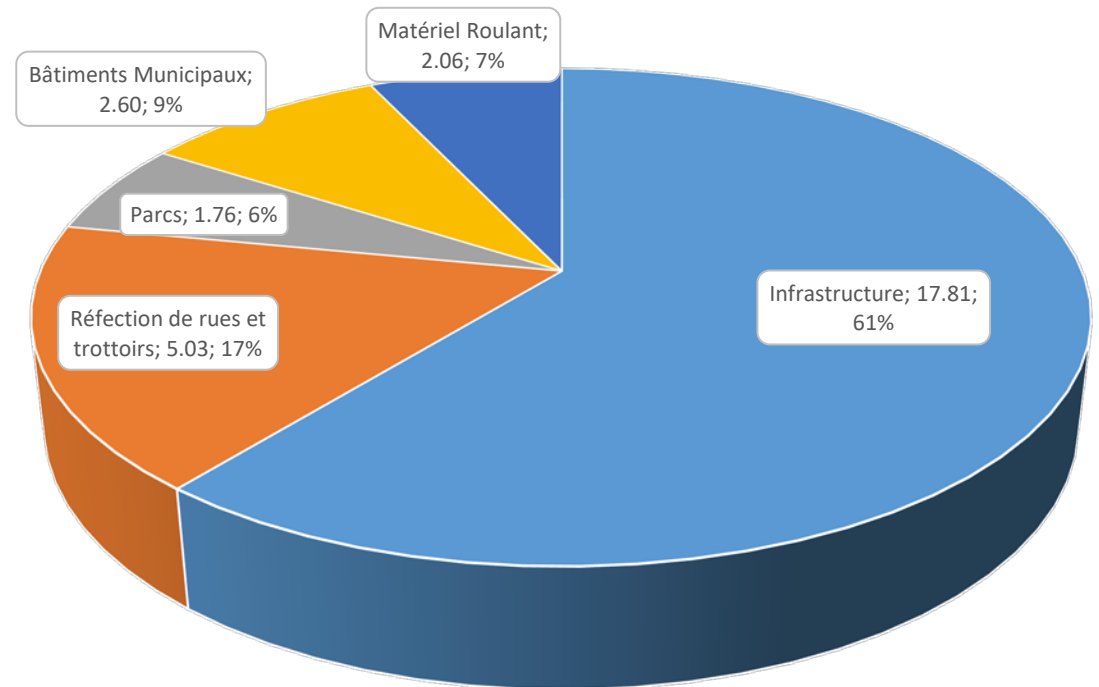
DÉPENSES EN CAPITAL 2013 À 2022



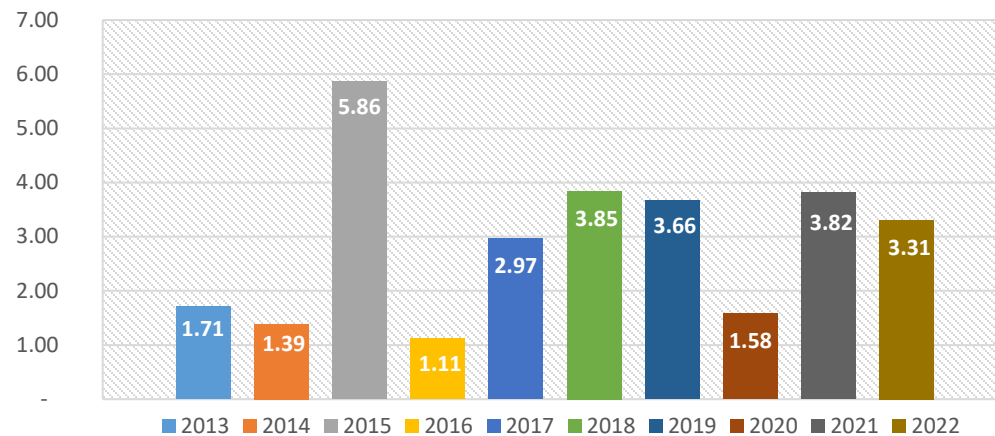
La Ville de Sainte-Anne-de-Bellevue, au cours des 10 dernières années, a investi dans ses différentes immobilisations

- Infrastructures municipales: 17,81 M \$
 - Trottoirs et réfection de rues: 5,03 M \$
 - Parcs: 1,76 M \$
 - Bâtiments municipaux: 2,61 M \$
 - Matériel roulant: 2,06 M \$
- TOTAL: 29,26 M \$**

Distribution SADB - DÉPENSES EN CAPITAL - 2013 @ 2022



SADB - DÉPENSES EN CAPITAL - 2013 @ 2022



PTI 2023 À 2025



SERVICES	2 023	2 024	2 025	TOTAL	Coût Total
Loisirs					
L-001 Aménagement Parc Robillard					
L-001A Aménagement Parc Robillard Phase II	800 000 \$			800 000 \$	
				Total	800 000 \$
L-002 Parc Lalonde					
L-002A Construction d'un pavillon ouvert (incluant relocalisation stationnement)	1 050 000 \$			1 050 000 \$	
L-002A Aménagement du parc		315 000 \$		315 000 \$	
				Total	1 365 000 \$
L-003 Parc Godin					
L-003B Aménagement paysager Parc Godin (option 1)		700 000 \$		700 000 \$	
L-003C Réaménagement intérieur Chalet du Parc Godin		200 000 \$		200 000 \$	
				Total	900 000 \$
L-004 Parc Aumais					
L-004B Réfection de jeux	150 000 \$			150 000 \$	
L-004C Construction d'un splash pad		750 000 \$		750 000 \$	
				Total	900 000 \$
L-005 Divers Parc					
L-005A Réfection des jeux et mobiliers urbains		100 000 \$	100 000 \$	200 000 \$	
				Total	200 000 \$
A-001-Promenade du Canal:					
A-001A Réfection de la promenade et mur de soutènement stationnement Lalonde (inondation)	1 500 000 \$			1 500 000 \$	
A-001B Réfection mur de soutènement Parc Kelso (inondation) et pavé-uni Inondation)	1 500 000 \$			1 500 000 \$	
A-001C Scène pour spectacle sur la promenade (agrandir, toiture amovible et gradin)	315 000 \$			315 000 \$	
A-001D Réfection générale de la promenade	30 000 \$			30 000 \$	
A-001E Réaménagement écluse et jetée (Parc Canada)			500 000 \$	500 000 \$	
				Total	3 845 000 \$
TP-001 Remplacement des véhicules et équipements					
#18-02 Caméléon	210 000 \$			210 000 \$	
#96-01 Tracteur de gazon	50 000 \$			50 000 \$	
#10-01 F-Ranger pour F-150		60 000 \$		60 000 \$	
#10-03 Bombardier		210 000 \$		210 000 \$	
#13-02 Camion F-250			75 000 \$	75 000 \$	
#03-04 Tracteur de gazon			50 000 \$	50 000 \$	
				Total	655 000 \$

PTI 2023 À 2025 (suite)



SERVICES	2 023	2 024	2 025	TOTAL	Coût Total
TP-Ing -001 Réfection et/ou construction de trottoirs					
TP-001A Réfection et/ou construction de trottoirs	95 000 \$	100 000 \$	100 000 \$	295 000 \$	
ING-001A Maple (rue Sainte-Anne à rue Brown)		420 000 \$		420 000 \$	
ING-001B Meloche (rue Tremblay à la rue Aumais) (500 mètres)		200 000 \$		200 000 \$	
				Total	915 000 \$
TP-002 Ajustement cadres et couvercles regards d'égouts					
TP-001A Ajustement regards d'égout sanitaire diverses rues	60 000 \$	60 000 \$	60 000 \$	180 000 \$	
				Total	180 000 \$
Ingénierie					
IN-001 Honoraires professionnels divers projets					
IN-001C Étude de faisabilité du réaménagement du stationnement Lamarche (Stationnement de la Ville uniquement)				- \$	
IN-001D PD réfection Lakeshore (de la rue du Cimetière à la rue Maple)		150 000 \$		150 000 \$	
IN-001F PD Réfection Boulevard Industriel et rue Daoust (Chemin Sainte-Marie à la 2ième courbe rue Daoust (Shomali)	50 000 \$			50 000 \$	
IN-001G PD travaux de réfection de la promenade, mur de soutènement stationnement Laolonde et du mur de soutènement Kelso	150 000 \$			150 000 \$	
IN-001I Étude avant-projet gainage sanitaire Chemin Sainte-Marie	40 000 \$			40 000 \$	
IN-001J Étude avant-projet et PD Anciens-Combattants bretelle 40 Est		100 000 \$		100 000 \$	
IN0991K Étude avant-projet mur antiibruit A-20	50 000 \$			50 000 \$	
L-001L Honoraires supplémentaires PD et surveillance Pavillon	50 000 \$			50 000 \$	
				Total	590 000 \$
IN-002 Travaux d'infrastructures					
IN-002B Réfection aqueduc, égout sanitaire, égout pluvial, bordure, trottoir et pavage rue Saint-Jean-Baptiste (entre la rue Saint-Thomas et la rue du Collège Longueur 300 mètres)	1 500 000 \$			1 500 000 \$	
IN-002C Gainage égout sanitaire Chemin Sainte-Marie (Boulevard Industriel au limite Est de SADB)			1 200 000 \$	1 200 000 \$	
				Total	2 700 000 \$

PTI 2023 À 2025 (suite)



SERVICES	2 023	2 024	2 025	TOTAL	Coût Total
IN- 003 Réfection rues municipales					
IN-003A Réfection Voie de service (bretelle Morgan entre Sortie et Entrée)			700 000 \$	700 000 \$	
IN-003B Réfection rue Dubreuil (Meloche à Leslie-Docker (pavage et bordure)			500 000 \$	500 000 \$	
IN-003C Réfection rue Lakeshore (Maple à Cimetière) 900 mètres			2 500 000 \$	2 500 000 \$	
IN-003D Bretelle Morgan pavage, musoir et bordure (Chemin Sainte-Marie et voie de service)			500 000 \$	500 000 \$	
IN-003E Réfection intersection Pacific (village de Senneville) (Estimation CIM 20-07-07) et Garden-City	400 000 \$			400 000 \$	
IN-003F Installation feux de circulation permanents Boul Anciens-Combattants Clinique et DEV MÉTA	350 000 \$			350 000 \$	
IN-003G Réfection Boulevard Industriel et rue Daoust (Chemin Sainte-Marie à la courbe rue Daoust)		1 500 000 \$		1 500 000 \$	
IN-003H Réfection Bretelle Boulevard des Anciens-Combattants et entrée A-40 E			1 000 000 \$	1 000 000 \$	
				Total	7 450 000 \$
IN-004 Construction Boulevard Morgan Nord chemin Sainte-Marie					
Construction boulevard Morgan (Chemin Sainte-Marie direction Nord) (Bassin de taxation locale et at large s'il y a lieu) REM 2024		4 500 000 \$		4 500 000 \$	
				Total	4 500 000 \$
Parc nature l'Anse-à-l'Orme					
PNAO-001 Aménagement Sainte-Anne-de-Bellevue Parc nature l'Anse-à-l'orme					
PN0A-001A Restauration maison Michel-Robillard	2 200 000 \$			2 200 000 \$	
PNAO-001B Aménagement accès au Chalet Grand Parc de l'Ouest (REM printemps 2024-Travaux 2025)			700 000 \$	700 000 \$	
PNAO-001C Construction deux axes exclusivement piétonnier (PAS DE PAVAGE) (REM printemps 2024-Travaux 2025)			1 200 000 \$	1 200 000 \$	
				Total	4 100 000 \$
Divers					
D-001 Réaménagement stationnement Valacta (Bordure, pavage et aménagement paysager)	240 000 \$			240 000 \$	
D-002 Achat d'une génératrice d'urgence Centre Harpell	200 000 \$			200 000 \$	
D-003 Mur muret antibruit A-20 (Entrée A-20 Est rue Saint-Pierre)		1 000 000 \$		1 000 000 \$	
D-004 Acquisition de terrains	100 000 \$	200 000 \$	200 000 \$	500 000 \$	
D-006 Garage municipal (décontamination 50% de la superficie terrain au sud de l'hôpital pour garage estimation 100% du site (6,6M\$ avant taxes) Étude de travaux publics Canada en 2011)			4 500 000 \$	4 500 000 \$	
				Total	6 440 000 \$
TOTAL ANNUEL	11 090 000 \$	10 565 000 \$	13 885 000 \$	35 540 000 \$	35 540 000 \$

PTI FINANCEMENT



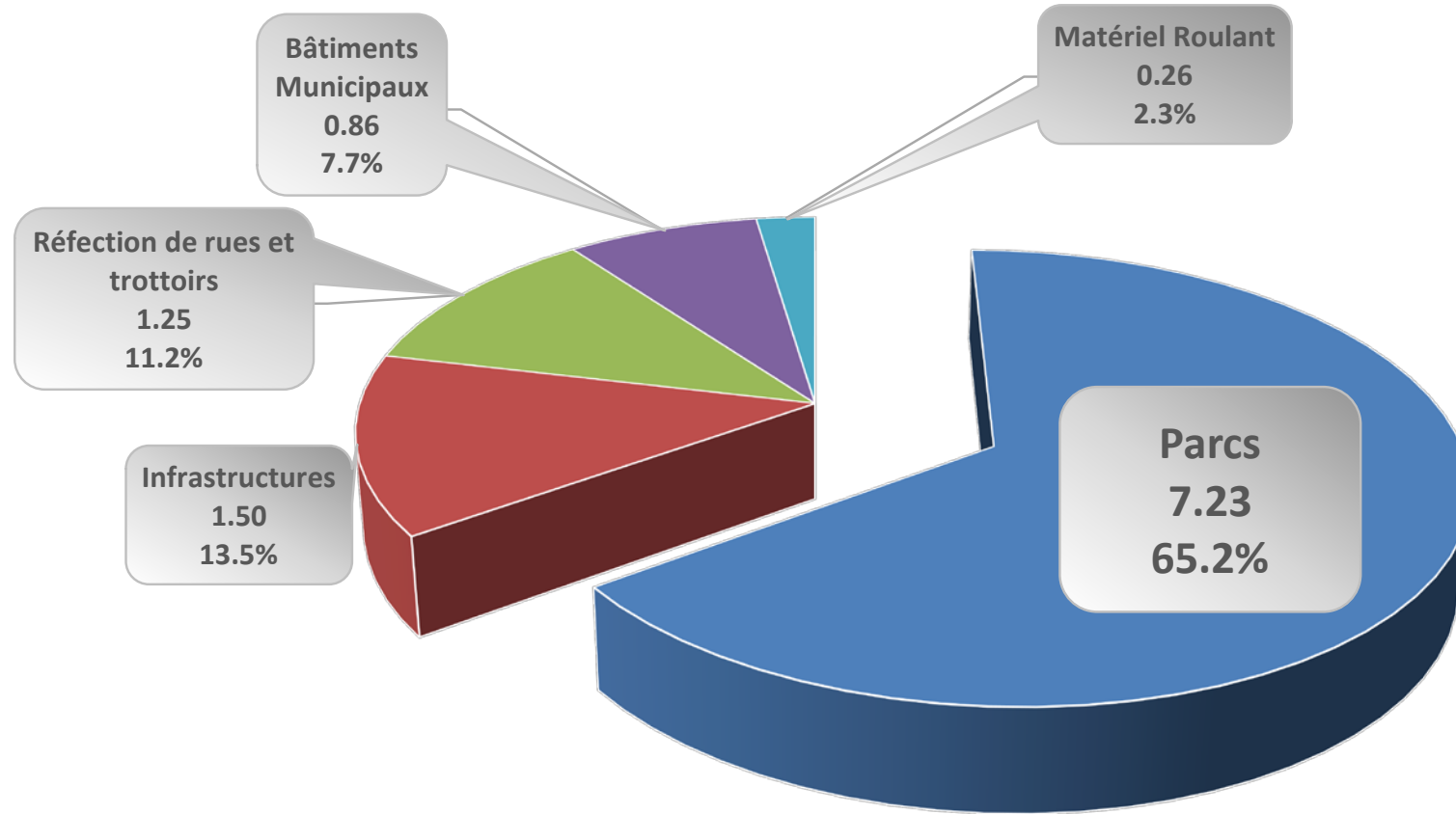
SERVICES	2 023	Excédent	Opérations	F de R	Emprunt	Subvention- Réglements approuvés
Loisirs						
L-001 Aménagement Parc Robillard						
L-001A Aménagement Parc Robillard Phase II	800 000 \$				800 000 \$	
L-002 Parc Lalonde						
L-002A Construction d'un pavillon ouvert (incluant relocalisation stationnement et aménagement Parc)	1 050 000 \$				1 050 000 \$	
L-003 Parc Godin						
L-003B Aménagement paysager Parc Godin (option 1)	- \$				- \$	
L-004 Parc Aumais						
L-004B Réfection de jeux	150 000 \$		150 000 \$			
L-005 Divers Parc						
L-005A Aménagement divers parcs (mobiliers urbains)						
Aménagement						
A-001-Promenade du Canal:						
A-001A Réfection de la promenade et mur de soutènement stationnement Lalonde (inondation)	1 500 000 \$				723 326 \$	776 674 \$
A-001B Réfection mur de soutènement Parc Kelso (inondation) et pavé-uni Inondation)	1 500 000 \$				458 279 \$	1 041 721 \$
A-001C Scène pour spectacle sur la promenade (agrandir et toiture amovible)	315 000 \$	215 000 \$	100 000 \$			
A-001D Réfection générale de la promenade	30 000 \$		30 000 \$			
Travaux publics						
TP-001 Remplacement des véhicules et équipements						
#18-02 Caméléon	210 000 \$			210 000 \$		
#96-01 Tracteur de gazon	50 000 \$			50 000 \$		
TP-Ing -001 Réfection et/ou construction de trottoirs						
TP-001A Réfection et/ou construction de trottoirs	95 000 \$		95 000 \$			
TP-002 Ajustement cadres et couvercles regards d'égouts						
TP-001A Ajustement regards d'égout sanitaire diverses rues	60 000 \$		60 000 \$			

PTI FINANCEMENT (suite)



SERVICES	2 023	Excédent	Opérations	F de R	Emprunt	Subvention- Réglements approuvés
Ingénierie						
IN-001F PD Réfection Boulevard Industriel et rue Daoust (Chemin Sainte-Marie à la 2ième courbe rue Daoust (Shomali))	50 000 \$		50 000 \$			
IN-001G PD travaux de réfection de la promenade et du mur de soutènement Kelso	150 000 \$					150 000 \$
IN-001I Étude avant-projet et PD gainage sanitaire Chemin Sainte-Marie	40 000 \$		40 000 \$			
IN-001J Étude avant-projet et PD Anciens-Combattants bretelle 40 Est	- \$				- \$	
IN0991K Étude avant-projet mur antiibruit A-20	50 000 \$	50 000 \$				
L-001L Honoraires supplémentaires PD et surveillance Pavillon	50 000 \$	50 000 \$				
IN-002 Travaux d'infrastructures						
IN-002B Réfection aqueduc, égout sanitaire, égout pluvial, bordure, trottoir et pavage rue Saint-Jean-Baptiste (entre la rue Saint-Thomas et la rue du Collège Longueur 300 mètres)	1 500 000 \$				920 766 \$	579 234 \$
IN- 003 Réfection rues municipales:						
IN-003E Réfection intersection Pacific (village de Senneville) (Estimation CIM 20-07-07) et Garden-City	400 000 \$				400 000 \$	
IN-003F Installation feux de circulation permanents Boul Anciens-Combattants Clinique et DEV MÉTA	350 000 \$	350 000 \$				
PNAO-001 Aménagement Sainte-Anne-de-Bellevue Parc nature l'Anse-à-l'orme						
PN0A-001A Restauration maison Michel-Robillard	2 200 000 \$	805 000 \$				1 395 000 \$
Divers						
D-001 Réaménagement stationnement Valacta (Bordure, pavage et aménagement paysager)	240 000 \$	240 000 \$				
D-002 Achat d'une génératrice portative d'urgence Centre Harpell	200 000 \$			200 000 \$		
D-004 Acquisition de terrains	100 000 \$	100 000 \$				
TOTAL ANNUEL	11 090 000 \$	1 810 000 \$	525 000 \$	460 000 \$	4 352 371 \$	3 942 629 \$

PTI RÉPARTITION 2023





Paramètres retenus:

- Taux d'emprunt fixé à 5 % annuellement
- Période de remboursement établie à 20 ans
- Croissance de 5 % du taux de service de dette
- Net des subventions obtenues pour la réalisation du ou des projets

Taux d'endettement: Dette totale locale / Évaluation imposable:

- 2022: 1,90 %
- 2023: 1,39 %
- 2024: 1,67 %
- 2025: 2,25 %

Veillez noter que, selon le MAM, le taux critique d'endettement se situe à un niveau supérieur à 6 %

MERCI!



Sainte-Anne
de-Bellevue

**PÉRIODE DE
QUESTIONS**